



# LOTERIA DEL CAUCA ENERO A NOVIEMBRE DE 2013

LOTERIA DEL CAUCA

FRANCISCO ARIAS GOMEZ  
GERENTE

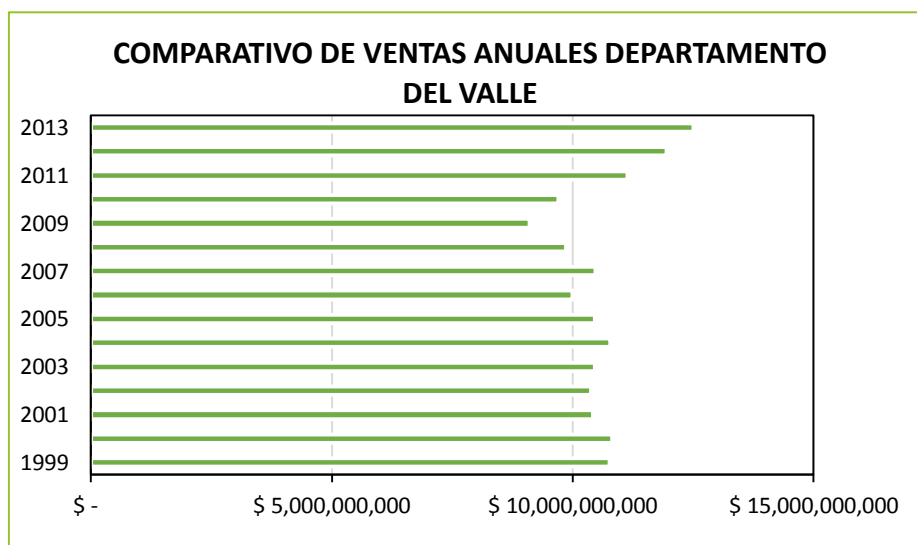


# LOTERIA DEL CAUCA ENERO A NOVIEMBRE DE 2013

## COMPORTAMIENTO DE VENTAS EN EL DEPARTAMENTO DEL VALLE

AÑOS	VENTAS
1999	\$ 10,767,027,000
2000	\$ 10,810,942,000
2001	\$ 10,418,675,000
2002	\$ 10,377,352,000
2003	\$ 10,460,891,000
2004	\$ 10,779,707,000
2005	\$ 10,451,742,000
2006	\$ 9,990,352,000
2007	\$ 10,471,215,000
2008	\$ 9,861,115,000
2009	\$ 9,103,103,000
2010	\$ 9,703,068,000
2011	\$ 11,132,602,000
2012	\$ 11,942,039,000
2013	\$ 12,501,720,400

Vigencia 2013: Proyección a 52 sorteos \$ 12.501.720.400



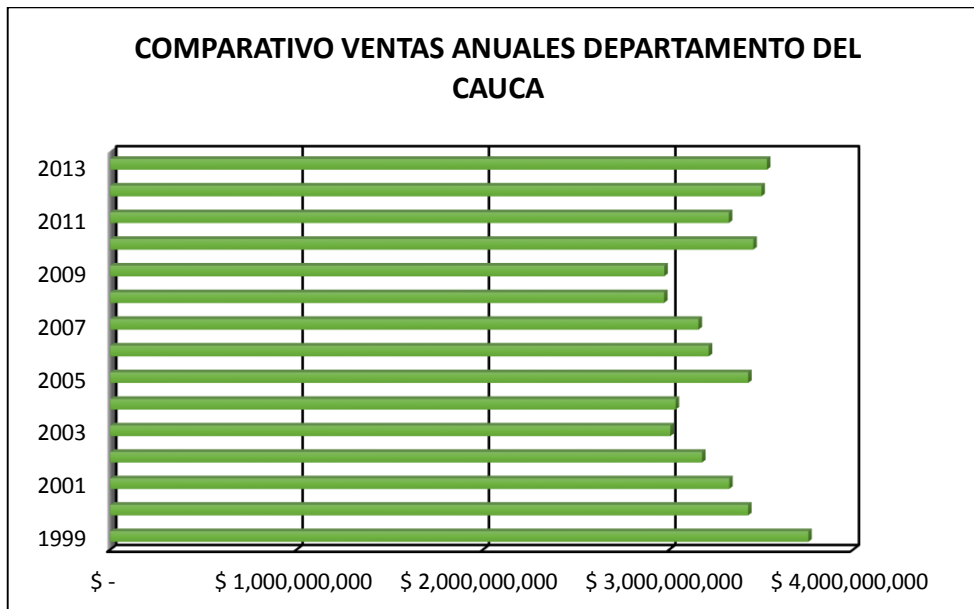


**COMPORTAMIENTO DE VENTAS EN EL DEPARTAMENTO DEL CAUCA**

AÑOS	VENTAS
1999	\$ 3,756,535,000
2000	\$ 3,427,331,000
2001	\$ 3,324,185,000
2002	\$ 3,176,707,000
2003	\$ 3,006,770,000
2004	\$ 3,035,039,000
2005	\$ 3,427,702,000
2006	\$ 3,212,582,000
2007	\$ 3,157,677,000
2008	\$ 2,972,872,000
2009	\$ 2,974,184,000
2010	\$ 3,455,926,000
2011	\$ 3,322,046,000
2012	\$ 3,500,308,000
2013	\$ 3,530,366,320

Vigencia 2013: Proyección a 52 sorteos \$ 3.530.366.320

- Proyección Otros Departamentos: \$ 5.733.143.520





**VENTAS LOTERIA DEL CAUCA**

	AÑOS		INCREMENTO	
	2012	2013	\$	%
<b>VENTAS</b>	\$ 20,871,893,000	\$ 21,765,230,240	\$ 893,337,240	4.28%

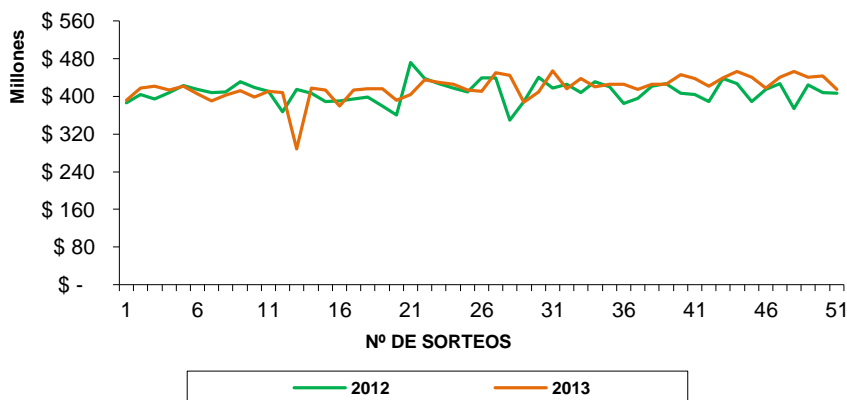
2013: PROYECCION 52 SORTEOS

**VENTAS TOTALES LOTERIA DEL CAUCA**

Las ventas totales de Lotería del Cauca se incrementaron en **\$ 470.686.000** en los 51 sorteos del 2013 con respecto al mismo período del año anterior, es decir 2.26%.

VENTAS	51 SORTEOS		INCREMENTO	
	2012	2013	\$	%
Dentro del Dpto.	\$3,500,308,000	\$3,461,057,000	(\$39,251,000)	-1.12%
Fuera del Dpto.	\$17,371,585,000	\$17,881,522,000	\$509,937,000	2.94%
<b>TOTALES</b>	<b>\$20,871,893,000</b>	<b>\$21,342,579,000</b>	<b>\$470,686,000</b>	<b>2.26%</b>

**COMPARATIVO VENTAS TOTALES (51 SORTEOS)**

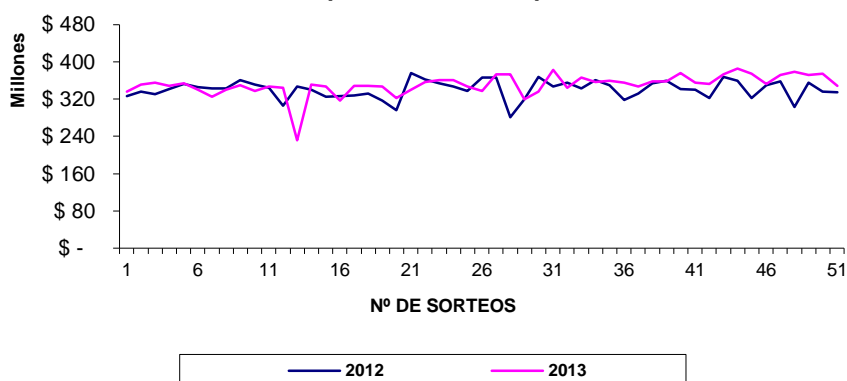




### VENTAS POR FUERA DEL DEPARTAMENTO

Las ventas por fuera del departamento, para los 51 sorteos, en el año anterior corresponden a la suma de \$17.371.585.000, mientras que para este año, entre los mismos sorteos se logró la venta de \$17.881.522.000, es decir, se incrementó en \$ 509.937.000.

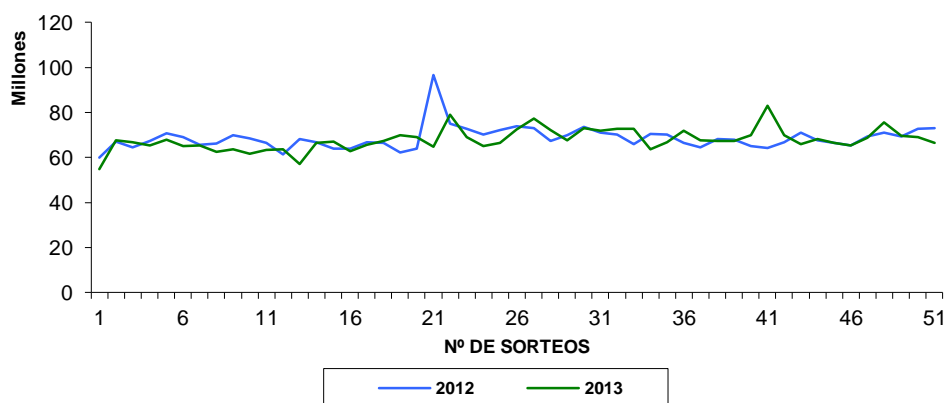
**COMPARATIVO VENTAS FORANEAS  
(51 SORTEOS)**



### VENTAS DENTRO DEL DEPARTAMENTO

Las ventas dentro del departamento del Cauca, para los 51 sorteos del 2013, suman \$3.461.057.000, decrecimos en la suma de \$39.251.000, con relación al año anterior.

**COMPARATIVO VENTA DENTRO DEL DEPARTAMENTO  
(51 SORTEOS)**





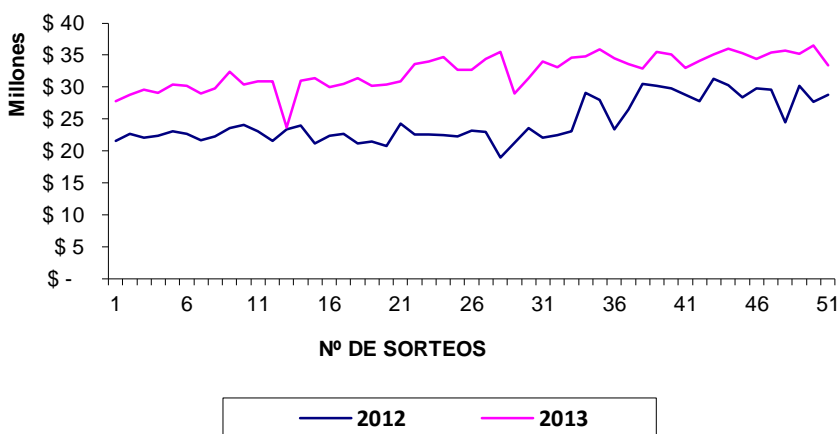
**VENTA VIRTUAL EN COLOMBIA**

La venta de Lotería del Cauca, en la modalidad virtual se incrementó en 31.94 % que en pesos son \$400.458.000, esto gracias a las diferentes alianzas comerciales que se adelantaron con los empresarios de chance en el País. (Gelsa, Loticolombia, Codesa, Redca)

**VENTA VIRTUAL**

2012	2013
\$ 1,253,872,000	\$ 1,654,330,000

**COMPARATIVO VENTA VIRTUAL  
(51 SORTEOS)**



**TRANSFERENCIAS A LA SALUD**

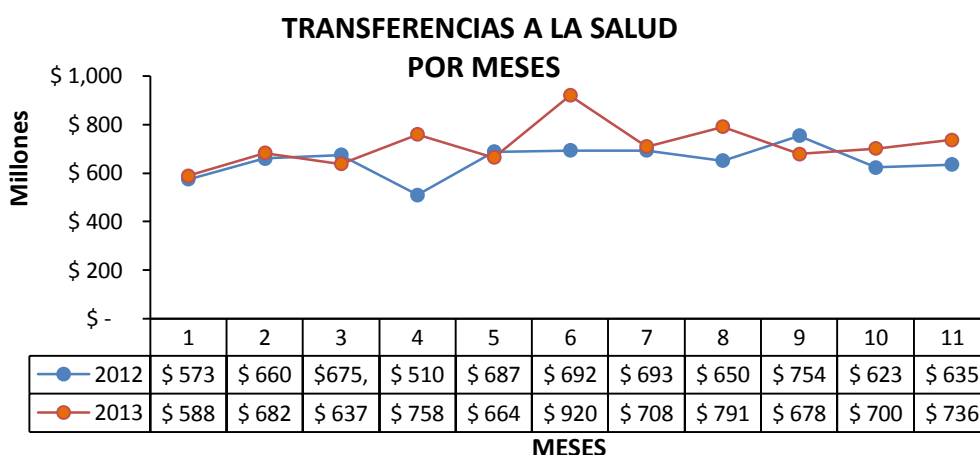
Las Transferencias a la Salud, para el periodo comprendido entre enero y noviembre de 2013, es la suma de \$ 7.869.474.388 para un incremento con relación al año anterior de \$710.557.470, es decir 9.93%.



TRANSFERENCIAS A LA SALUD					
TRANSFERENCIAS	A NOVIEMBRE		INCREMENTO		
	2012	2013	\$	%	
IMP. A GANADORES (17%)	\$ 968,389,072	\$ 888,293,276	\$ -80,095,796	-8.27%	
SORTEOS ORDINARIOS (12%)	\$ 2,259,800,400	\$ 2,405,201,400	\$ 145,401,000	6.43%	
FORANEAS (10%)	\$ 1,176,531,300	\$ 1,259,052,350	\$ 82,521,050	7.01%	
APUESTAS PERMANENTES	\$ 2,646,713,495	\$ 2,773,139,362	\$ 126,425,867	4.78%	
PREMIOS CADUCADOS LOTERIA	\$ 107,482,651	\$ 297,064,514	\$ 189,581,863	176.38%	
PREMIOS CADUCADOS APUESTAS	\$ -	\$ 246,723,486	\$ 246,723,486	-	
<b>TOTAL</b>	<b>\$ 7,158,916,918</b>	<b>\$ 7,869,474,388</b>	<b>\$ 710,557,470</b>	<b>9.93%</b>	

Con relación a las transferencias realizadas a la Secretaria de Salud del Cauca a noviembre de 2013 suman un total de \$6.610.422.038, mientras que en el 2012 correspondieron a la suma de \$5.982.385.618, logrando así un incremento de \$628.036.420.

Para este año, cabe destacar las trasferencias realizadas por concepto de premios caducos de Lotería y Apuestas Permanentes, las cuales suman un total de \$543.788.000.



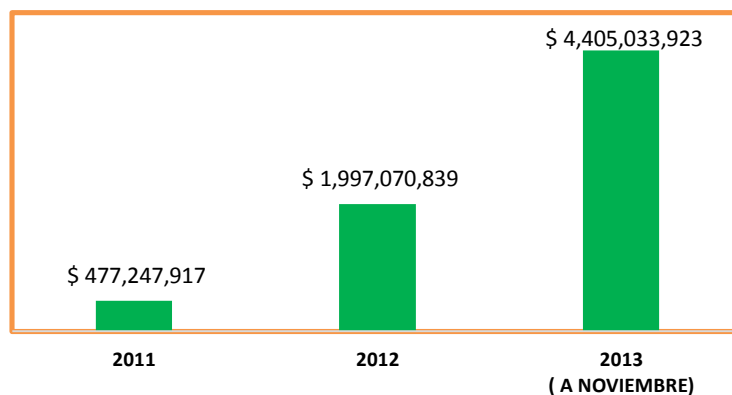
### RESERVA TECNICA

El incremento de la reserva técnica ha sido el propósito de la empresa, razón por la cual se conformaron 4 CDTs, por valor de \$3.000.000.000, y en la cuenta corriente del banco de Bogotá \$1.405.033.923.

RESERVA TECNICA	2011	2012	2013 ( A NOVIEMBRE)
	\$ 477,247,917	\$ 1,997,070,839	\$ 4,405,033,923



### COMPARATIVO RESERVA TECNICA PARA PREMIOS



La Lotería del Cauca en el año 2013, logra perfeccionar su sistema de Calidad, por lo cual en la auditoría de seguimiento se resaltan los siguientes aspectos:

- ✓ Adecuación Bóveda del Sorteo para brindar mayor transparencia y seguridad a los apostadores.
- ✓ Gestión del Riesgo.
- ✓ Adquisición del Software Lottery
- ✓ Procedimiento de pago de premios mejor estructurado
- ✓ Procedimiento de Devolución
- ✓ Incremento de Ventas Virtuales

FRANCISCO ARIAS GOMEZ

GERENTE